

KODIN VALAISTUS

Valaistussuunnittelu | Ideat & inspiraatio

hide^alite



HIDE-A-LITE

VALAISTUSSUUNNITTELU

Valo. Kun ajattelemme valoa, näemme muodon, toiminnallisuuden sekä inspiraation. Näemme erilaisia kohtaamisia – kohtaamisia ihmisten välillä, tekniikan ja suunnittelun välillä, valon ja varjon välillä. Sinun kodillasi on persoonallisuus, meidän tehtävämme on tuoda se esiin valon avulla.

WHERE THERE IS LIFE, WE BRING LIGHT.

Hide-a-lite kehittää korkealaatuisia LED-valaisimia kotien ja julkisten tilojen valaistukseen. Vuosien kokemus ja osaaminen on tuottanut laajan valikoiman valaisimia niin koteihin, hotelleihin, ravintoloihin, toimistoihin, liiketiloihin kuin teollisuuteenkin. Hide-a-liten tuotevalikoimasta löydät mm. alasvalot, LED-nauhat ja profiilit, kiskovalaisimet, teollisuusvalaisimet, ulkovalaisimet ja erilaiset liitäntälaitteet – kaiken mahdollisen valaistukseen sekä sisä- että ulkotiloissa.

Olipa suunnitelmasi millaisia tahansa, meidän tehtävämme on tehdä niistä eloisampia valon avulla. Meiltä saat toiveidesi pohjalta laaditun perusmuotoisen valaistussuunnitelman tulevaan kotiisi aina veloituksetta. Mitä varhaisemmassa vaiheessa rakennusprojektia valaistussuunnitelma tehdään, sitä enemmän valaistuksen toteuttamiseen on mahdollisuuksia. Meiltä saat vinkit, ideat ja suunnitelmat niin sisä- kuin ulkotilojen valaistukseen.

VALAISTUSSUNNITTELIJA

ANNA NEVALAINEN





HIDE-A-LITE
INSPIRAATIO



Hide-a-lite Suomi



Hide-a-lite Finland




Hide-a-lite



Hide-a-lite, Suomi
@HidealiteFi



@hidealitesuomi




Inspiroivia ideoita ja vinkkejä.


Oikeanlainen valaistus kodissa voi tehdä suuren vaikutuksen.

Inspiroimme ja opastamme sinua valitsemaan kotisi valaistuksen sekä sisä- että ulkotiloihin.

Seuraa meitä sosiaalisessa mediassa.









PIKAOHJE

HUOMIOON OTETTAVIA ASIOITA

1

Mitä rajoituksia huoneessa on?

- kattokorkeus ja -tyyppi
- suurin asennustila
- materiaali, väri ja yksityiskohdat

2

Miten huone tulisi valaista?

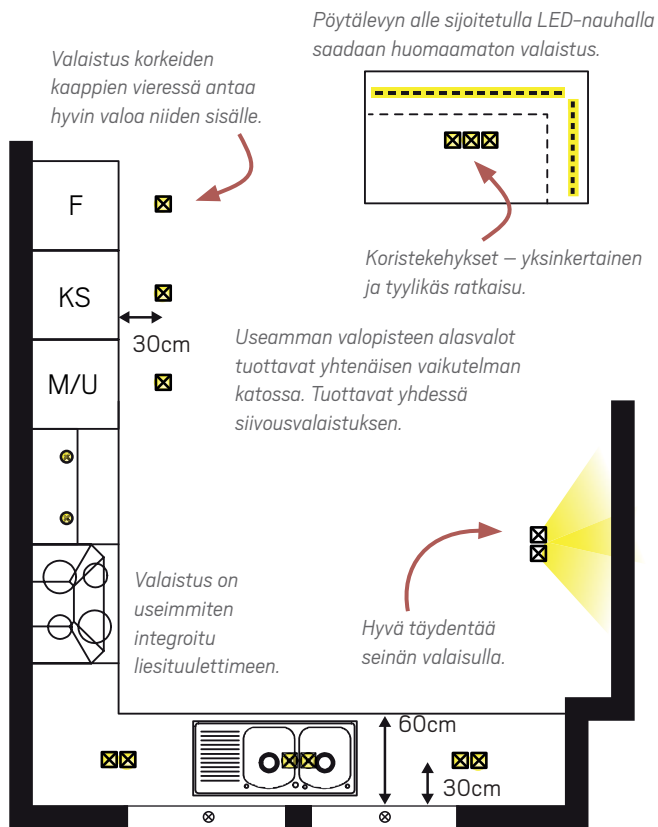
- työtasot esimerkiksi keittiössä
- koristeellinen valaistus esim. ikkunasyvennyksissä
- yleisvalaistus esim. kulkuväylillä

3

Mikä valaisin on sopiva?

- värilämpötila
- valaisimen väri ja muoto

KEITTIÖ



Mikäli yläkaappeja ei ole, suosittelemme keskittämään valaistuksen työtasojen yläpuolelle, n. 30cm etäisyydelle seinästä.

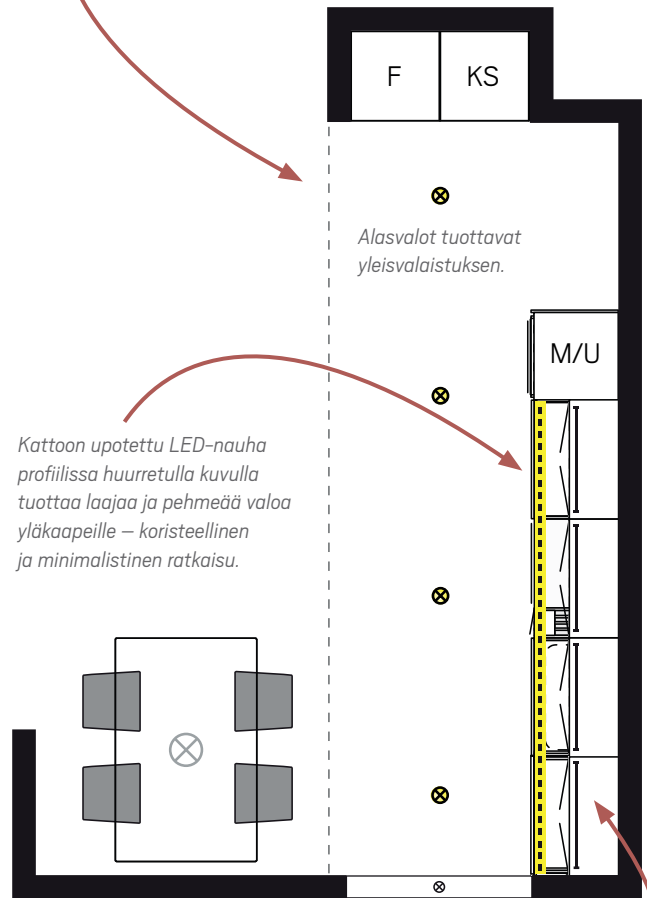
Valaistus on muuttuva käsite

Ei ole olemassa yhtä ratkaisua, joka toimisi kaikkialla. Valaistuksessa on kyse huoneen korostamisesta ja valon kohdistamisesta pinoille, joissa sitä tarvitaan.

Haluamme tässä oppaassa antaa vinkkejä ja ideoita kodin yleisimpien huoneiden valaisemiseen.

18m²

Keittiön pinta-alan selvittämiseksi mitataan se osa huoneesta, jossa työtasot ovat, varsinaisen ruokailutilan pois lukien. Tässä esimerkissä 9m².

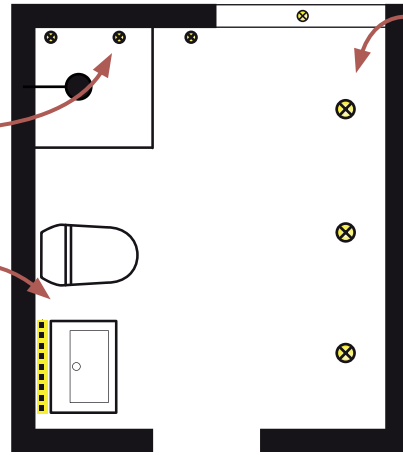


LED-nauha yläkaappien alla antaa tasaisen valon seinille ja työtasoille.

9m²

KYLPUHUONE

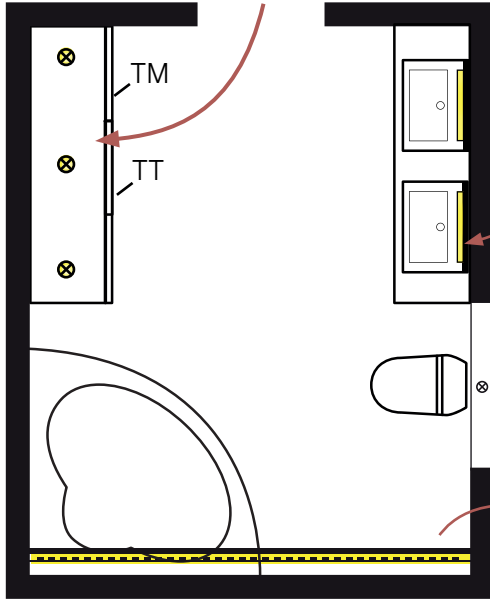
Sijoittamalla minikohdevalot (IP44) suihkussa n. 5cm seinästä, vältät suihkusuuttimien aiheuttaman varjon ja saat aikaan häikäisemättömän valaistuksen.



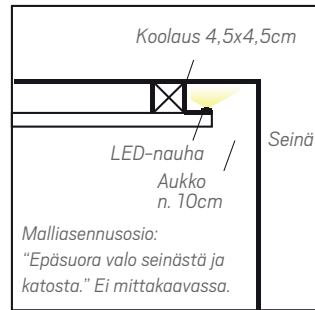
Yksi seinä on hyvä valaista alavalolla täydentämään peilivalaistusta.

LED-nauha peilin taakse piilotettuna tuottaa pehmeää ja epäsuoraa valoa kasvoille.

Alasvalot pesukoneen ja kuivausrummun viereisen pöytätason ja kuivausrummun päällä antavat hyvän työvalon.



Huurrettu peilivalaisin antaa kasvoille pehmeän valon. Voidaan myös sijoittaa kylpyhuoneen kaapin yläpuolelle.



Valaise mielellään kylpyammeen takana oleva seinä LED-nauhan epäsuoralla valolla. Hieno katseenvangitsija, kun tullaan kylpyhuoneeseen.

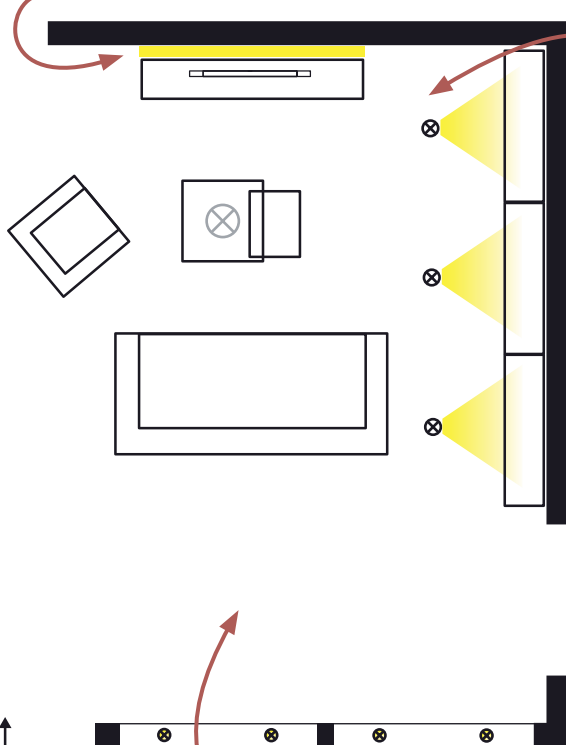
5,5m²

10m²

OLESKELUTILA

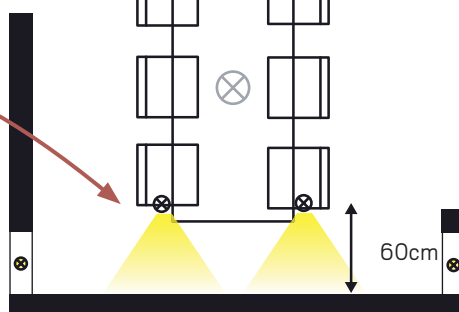
Apuvalo television takana esim. LED-nauhan avulla on miellyttävä silmille.

Voit ryhmitellä alavalot koristeellista vaikutelmaa varten.



Huoneen yksityiskohtien, esimerkiksi kirjahyllyn valaiseminen, rajaa huonetta tyylikkäästi samalla kun se tuottaa yleisvalaistusta.

Kohdistamalla valon tauluseinään saat aikaan houkuttelevan valaistuksen.



Jätä huoneeseen mielellään myös valaisemattomia pintoja. Näin saat vaihtelevan ja eloisaa valaistuksen.

24m²

hidealite

OEM FINLAND OY FISKARSINKATU 6 20750 TURKU

PUH. 0207 499 499 INFO@HIDEALITE.FI

www.hidealite.fi