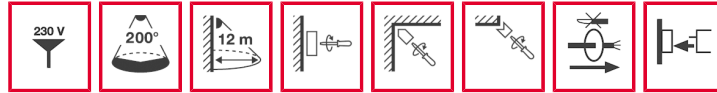




Tilausnimeke
MD 200 ruskea

Tilausnumero
EM10025327

EAN-koodi
4015120025327



Lyhyt kuvaus:

- Liikeilmaisimien ja 200°:n tunnistusalue valaistuksen miellyttävään kytkentään
- Virhekytön välttäminen integroidun valintakytkimen avulla testitoiminnolle/automaattikäytölle
- Yhden käden pistojalusta-asennus nopeaan ja helppoon asennukseen
- Kaksinkertainen johtojen kalvosisäänvienti
- Liitäntäjalusta, jossa suuri johdotustila ja johdon sisäänvienti valinnaisesti ylhäältä, alhaalta tai takaa
- Mukana olevat pistoliittimet maadoitusjohtimen läpijohtotukseen
- Tunnistuksen ja kantomatkan sovittaminen käännettävään ja kallistettavaan kuulapäätekniiikan avulla
- Pikakiinnityksellä varustettu suojuus säätöelementeille. Estää parametrien tahattoman muuttamisen ja suojaaa sään vaikutuksilta
- Seinäasennukseen
- Erikoisjalusta sisä- ja ulkokulma-asennukseen lisävarusteena

Tekniset tiedot:

| | |
|-----------------------------|---|
| Verkojännite | 230 V ~, 50 Hz |
| Tehontarve n. | 0,8 W |
| Tunnistusalue | 200°, anturi käännettävissä vaakaasuuntaan +/- 90° |
| Kantomatka | n. 12 m, asennuskorkeuden ollessa 2,5 m |
| Kantomatkan sovittaminen | mekaanisesti liikeilmaisimen palloa kääntämällä, kork. 80° |
| Asetusmahdollisuudet | mekaanisesti asetussäätimellä |
| Kytkeväteho | 230 V ~, 50 Hz, 1000 W/4,5 A (cos fii = 1), 500 VA/2,25 A (cos fii = 0,5) |
| Jälkikäyntiaika | n. 4 s - 10 min |
| Valoarvo | n. 2 - 1000 lux |
| Sallittu ympäristölämpötila | -25 °C...+55 °C |
| Kotelointiluokka | IP 44 |
| Suojausluokka | II |
| Tarkastusmerkki | TÜV Süd |
| Asennustapa | Seinäasennus, Sisä- ja ulkokulma-asennus mahdollista tarvikkeiden avulla |
| Kotelon materiaali | UV-säteilyä kestävä polykarbonaatti |
| Mitat n. | korkeus 81 mm x leveys 74 mm x pituus 102 mm |

Lisävaruste

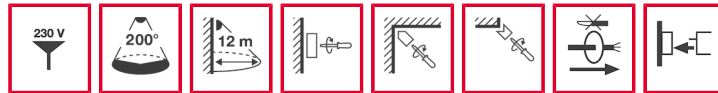
- EM10025525 - MD kulmakanta ruskea
- EM10980701 - RC-suodatin alumiinivärinen



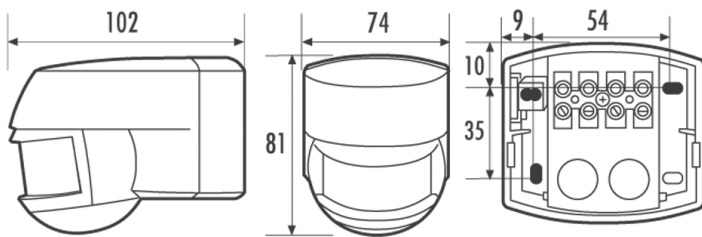
Tilausnimeke
MD 200 ruskea

Tilausnumero
EM10025327

EAN-koodi
4015120025327

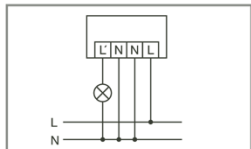


Mitat [mm]

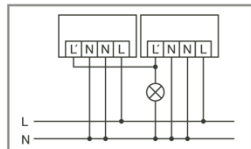


Schaltplan

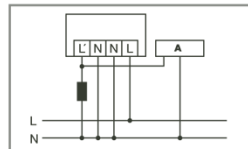
Bewegungsmelder MD 120, MD 200



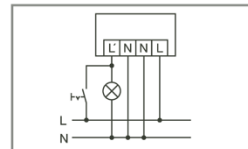
Standardbetrieb



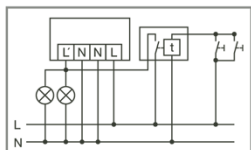
Parallelschaltung von max. 8
Geräten.



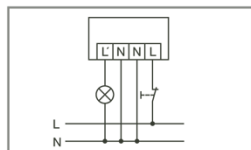
Bei Schaltung von Induktivitäten
(z. B. Relais, Schütze, Vorschaltgeräte)
kann der Einsatz eines Löschgliedes (A)
erforderlich sein.



Standardbetrieb mit zusätzlicher
Dauerlichtfunktion durch externen
Schalter.



Parallelschaltung mit
Treppenlichtautomat.



Standardbetrieb mit der zusätzlichen
Möglichkeit des Einschaltens von Hand.

www.esylux.com